



TERVISE JA HEAOLU
INFOSÜSTEEMIDE KESKUS

Ülevaade vähi sõeluuringute registrisse laekuvatest andmetest

Terje Lasn

Tervise ja Heaolu Infosüsteemide Keskus
VSR teenuse juht

23.05.2018

2018 sõeluuringu aasta taustast 1/3

- Aasta algul oli TISis tehniline probleem, see puudutas kõiki TIS teenuste tarbijaid sh ka VSR-i. Probleem sai lahendatud, TIS teenused toimivad.
- VSRis vahetusid inimesed. Sellega seoses värskendasime registri inimeste teadmisi sõeluuringute läbiviimise protsessidest ning selle töö käigus leidsime üles ka need kohad, mida on registri arendustes vaja üle kontrollida/täiendada. Vaatasime pisteliselt ka dokumenteerimise kvaliteeti. Plaanime tagasisidestada neid asutusi, kus leiame dokumenteerimisel vajakajäämisi.

2018 sõeluuringu aasta taustast 2/3

- Haigekassas käib koos endiselt jämesoolevähi sõeluuringu (JSV) tööriühm ning töötavad ka rinnavähi(RV) - ja emakakaelavähi (EKV) sõeluuringute tööriühmad.
- RV ja EKV tööriühmad on uuendamas sõeluuringu korraldusjuhendeid.
- JSV korraldusjuhend on avaldatud koos muude sõeluuringu materjalidega Haigekassa kodulehel <https://www.haigekassa.ee/partnerile/raviasutusele/haigusteenetus/jamesoolevahhi-soeluuringu-info-tervishoiutootajale>
- Uuenemas on vähi sõeluuringu registri põhimäärus seoses EL andmekaitse direktiivi rakendamisega Eestis.

2018 a sõeluuringu taustast 3/3

- Andmekaitse määruse suurim mõju on jämesoolevähi logistikale, milles tuleb kohendada peitveretest vastusest teavitamisega seonduvaid probleemkohti andmekaitse nõuetest lähtuvalt.
- Läbirääkimiste tulemusena on perearstid valmis ise positiivsetest tulemustest inimesi aktiivselt teavitama.
- Negatiivsest vastustest saab patsient teada, kui külastab järgmisel korral oma perearstikeskust või digilugu.ee.

Standardi kogumik 7.0 ja muud TISI arendused 2018.a

- Standardi kogumikus 7.0 tuleb patoloogia ploki muudatused.

- andmeväli „uuringu alternatiivkoodi ja nimetus“ muutub mittekohustuslikuks
- proovinõu ID asendatakse patoloogia uuringu ID-ga.

Muid uuringutega seotud muudatusi ei ole.

- Puudutab neid TTO-sid, kus on patoloogia üksused.
- Kogumiku avaldamisel saadetakse teavitus. **Plaanis 2018.a**
- VSRi põhiuuringu päringu optimeerimine TISI poole peal ja Patsiendiportaali logikirje täiendamine. Need arendused ei puuduta TTO-sid.

Jämesoolevähi sõeluuringu dokumenteerimise nõuded

Jämesoolevähi sõeluuringute korral on nõutav, et uuringu tulemused paikneksid TIS dokumentidel (SKV, epikriisid) järgmistes uuringu plokkides.

Legend:

	ei vasta nõuetele
	aktsepteeritav
	vastab nõuetele

Dokumendi ploki nimetus	1. Peitvere test	2. Sõelkoloskoopia uuring	3. Patoloogia uuring
laboratoorsed uuringud			
uuring/protseduur			
koloskoopia uuringud			
patoloogia uuring/patomorfoloogiline diagnoos			

Perearsti keskusest tuleval ambulatoorsel epikriisil tuleb viidata sõeluuringu kutse numbrile.

Jämesoolevähi sõeluuringu dokumenteerimise nõuete täitmine 1/2

- Peitvere testid laekuvad struktureeritult:
 - Põhja-Eesti Regionaalhaiglast (PERH) ja
 - Tartu Ülikooli kliinikumist (TÜK)
- Sõelkoloskoopia uuringuid teevad kuus asutust.
- 13.05.18 seisuga esitatavaid sõelkoloskoopia uuringu andmeid saatekirja vastusel koloskoopia uuringute plokis:
 - Ida-Tallinna keskhaigla (ITK),
 - TÜK,
 - Ida-Virumaa keskhaigla (IVKH)
 - Pärnu Haigla.
 - Lääne-Tallinna keskhaigla (LTKH) edastab tulemusi uuring/protseduur plokis st vaba teksti.
- Tulemusi võib esitada ka ambulatoorse epikriisi koosseisus.

Jämesoolevähi sõeluuringu dokumenteerimise nõuete täitmine 2/2

Patoloogia uuringud:

- ITK
- TÜK
- IVKH
- PERH
- LTKH

esitavad histoloogia uuringu tulemusi (LOINC koodiga 52121-1) saatekirja vastuse koosseisus patoloogia ja patomorfoloogilise diagnoosi plokis.

Rinnavähi sõeluuringu dokumenteerimise nõuded

Rinnavähi sõeluuringute korral on nõutav, et uuringu tulemused paikneksid TIS dokumentidel (SKV, epikriisid) järgmistes uuringu plokkides.

Legend:

	aktsepteeritav
	vastab nõuetele

Dokumendi ploki nimetus	1.mammograafia	2. MRT, UH	3. Biopsia võtmine	4. Patoloogia uuring
uuring/protseduur				
patoloogia uuring ja patomorfoloogiline diagnoos				
radioloogiline uuring				

Mammogramm uuringu korral on nõutud kaks uuringu tulemuste hindajat.

Viidata põhiuuringu tulemuse dokumendis sõeluuringu kutsele, kui uuring tehakse kutse alusel.

Rinnavähi sõeluuringu dokumenteerimise nõuete täitmine

Seisuga mai 2018.a mammogramm uuringu andmete esitamine:

Radioloogia uuringute plokis: AS Mammograaf, Pärnu haigla, TÜK, maist 2018 ka PERH.



Uuring/protseduuri plokis: ITK, Kuressaare haigla, IVKH, Läänemaa haigla, Narva haigla.













**Registri põhimure: uuringu tulemuse (positiivne või negatiivne)
välja lugemine vaba tekstist.**

Oli asutusi, mille tulemusi ei leitud või oli neid vähesel määral.

Emakakaelavähi sõeluuringu dokumenteerimise nõuded

Emakakaelavähi sõeluuringute korral on nõutav, et uuringu tulemused paikneksid TIS dokumentidel (SKV, epikriisid) järgmistes uuringu plokkides.

Legend		ei vasta nõuetele
		aktsepteeritav
		vastab nõuetele

Dokumendi ploki nimetus	1.PAP test	2. HPV	2. Kolposkoopia uuring	3. Patoloogia uuring
laboratoorsed uuringud				
uuring/protseduur				
patoloogia uuring ja patomorfoloogiline diagnoos				

Viidata sõeluuringu kutsele, kui uuring tehakse kutse alusel.

Emakaelavähi sõeluuringu dokumenteerimise nõuete täitmine

- Dokumentide üle vaatamine on hetkel töös.
- Hetke tulemused näitavad, et on:
 - asutusi, kes edastavad korrektset andmeid nii patoloogia uuringu kui ka patomorfoloogilise uuringu plokis.
 - asutusi, kes edastavad dokumente, kus on andmed ainult patoloogia uuringu andmeplokis.
- Patoloogia uuringu tulemuse esitamisel tuleb andmeid esitada mõlemasse andmeplokki.



TERVISE JA HEAOLU
INFOSÜSTEEMIDE KESKUS

Aitäh!

Terje.Lasn@tehik.ee